



ご登録方法

1～4まではスマイルリンクステーションまたはプリンスポイントカウンタにてお手続きください。

1 スマイルリンクステーション画面にて、「**スマイルリンク登録**」をタッチし
保護者さまのSEIBUプリンスカードとPASMO (Suica)を登録してください。

※お子さまのPASMO(Suica)登録は、後で携帯電話の画面上でのみ行います。まず、保護者さまのご登録になります。

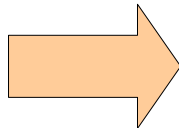
※ここで登録するPASMO(Suica)は、あんしんメールステーションにタッチしても、あんしんメールは届きませんのでご注意ください。



2 スマイルリンク登録後、プリントされる用紙の指示に従い
保護者さまの携帯電話のメールアドレスをご登録ください。



※QRコードorURL入力→空メール送信



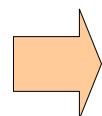
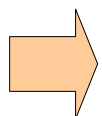
メールアドレス
の登録

3 続いて安心メールのご登録になります。
スマイルリンクステーション画面にて「**安心メール登録**」をタッチしてください。

※ 1で登録したSEIBUプリンスカードをご用意ください。

4 画面の指示に従い、内容確認後「**申込**」をタッチしてしてください。
登録した携帯電話に、SEIBU安心メール登録用メールが届きます。

5 届いたSEIBU安心メール登録画面の指示に従い、携帯画面上で
お子さまのお名前・PASMO (Suica)裏面番号などを登録してください。



お子さまの
情報を登録

